



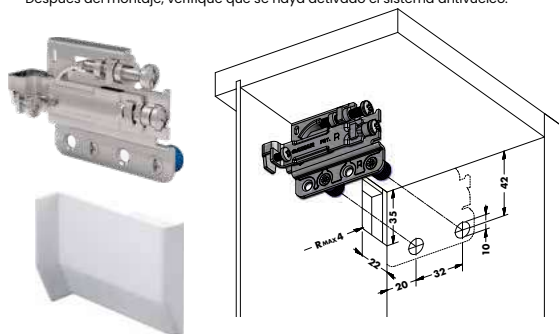
CAMAR®

701 ZV ANTIVUELCO



Código	Descripción	Acabado	Embalaje
0602596	Colgador 701 ZV Antivuelco Derecha atornillar	Cinc	200
0602696	Colgador 701 ZV Antivuelco Izquierda atornillar	Cinc	200
0602396	Colgador 701 ZV Antivuelco Derecha con tacos	Cinc	200
0602496	Colgador 701 ZV Antivuelco Izquierda con tacos	Cinc	200
0601001	Tapa 701 Derecha Solapa	Blanco	400
0601101	Tapa 701 Izquierda Solapa	Blanco	400
0601820	Tapa 701 Derecha Solapa	Gris	400
0601920	Tapa 701 Izquierda Solapa	Gris	400
0601307	Tapa 701 Derecha Solapa	Antracita	400
0601407	Tapa 701 Izquierda Solapa	Antracita	400

i Imprescindible combinar el Colgador 701 ZV con la Chapa Antivuelco para conseguir el efecto del Antivuelco. Posibilidad de otros acabados de tapa consultando cantidad mínima, precio y plazo de entrega. Para ampliar información de instalación y montaje consulte nuestra página web. Después del montaje, verifique que se haya activado el sistema antivuelco.



3D ACTIVE SAFETY
SICUREZZA ATTIVA 3D
SECURITE ACTIVE 3D
AKTIVE SICHERHEIT 3D
SEGURIDAD ACTIVA 3D



EN 15939 06/2014



CAMAR®

817 32 ZV ANTIVUELCO



Código	Descripción	Acabado	Embalaje
0602896	Colgador 817 32 ZV Antivuelco Derecha	Galvanizado	100
0602996	Colgador 817 32 ZV Antivuelco Izquierda	Galvanizado	100

i Imprescindible combinar el Colgador 817 32 ZV con la Chapa Antivuelco para conseguir el efecto del Antivuelco. Tapones para cubrir regulaciones del colgador en trasera de mueble. (Página 481). Para ampliar información de instalación y montaje consulte nuestra página web. Después del montaje, verifique que se haya activado el sistema antivuelco.



EN 15939 06/2014

CHAPA ANTIVUELCO



Código	Descripción	Acabado	Embalaje
0602796	Chapa sencilla Antivuelco	Galvanizado	800

i La Chapa sencilla Antivuelco, es válida para combinar con el modelo de colgador 701 ZV Antivuelco y 817 32 ZV Antivuelco. La Chapa doble Antivuelco, es únicamente válida para combinar con el modelo de colgador 701 ZV Antivuelco.



822 09 ANTIVUELCO



Código	Descripción	Acabado	Embalaje
0700296	Colgador 822 09 Izquierda	Galvanizado	100
0700196	Colgador 822 09 Derecha	Galvanizado	100
0700298	Chapa colgador 893 10	Galvanizado	200



EN 15939 06/2014

i Colgador totalmente oculto sin orificios en la trasera, con regulación desde la parte superior del mueble. Para ampliar información de instalación y montaje consulte nuestra página web. Después del montaje, verifique que se haya activado el sistema antivuelco.



822 14 ANTIVUELCO



Código	Descripción	Acabado	Embalaje
0700496	Colgador 822 14 Izquierda	Galvanizado	100
0700396	Colgador 822 14 Derecha	Galvanizado	100
0700398	Chapa colgador 893 16	Galvanizado	200



EN 15939 06/2014

i Colgador totalmente oculto sin orificios en la trasera, con regulación desde la parte superior del mueble. Para ampliar información de instalación y montaje consulte nuestra página web. Después del montaje, verifique que se haya activado el sistema antivuelco.





CAMAR®

ACUARIO 807 XL ANTIVUELCO



Código	Descripción	Acabado	Embalaje
0600896	Colgador Acuario 807 XL Derecha con tacos	Cinc	50
0600996	Colgador Acuario 807 XL Izquierda con tacos	Cinc	50
0600701	Tapa Reversible Acuario 807 XL	Blanco	200
0601796	Chapa Acuario 807 XL Acuario 807	Cinc	50

i Para ampliar información de instalación y montaje consulte nuestra pagina web. Después del montaje, verifique que se haya activado el sistema antivuelco.



EN 15939 06/2014

ACUARIO 807 ANTIVUELCO



Código	Descripción	Acabado	Embalaje
0633298	Colgador Acuario Derecha con tacos	Cinc	100
0633398	Colgador Acuario Izquierda con tacos	Cinc	100
0632401	Tapa Acuario Derecha	Blanco	400
0632501	Tapa Acuario Izquierda	Blanco	400
0633394	Chapa Antivuelco Acuario 807	Cinc	200

i Para ampliar información de instalación y montaje consulte nuestra pagina web. Después del montaje, verifique que se haya activado el sistema antivuelco.



EN 15939 06/2014

814 ANTIVUELCO



Código	Descripción	Acabado	Embalaje
0600207	Colgador Panel 814	Negro	100
0601696	Chapa Colgador 814	Galvanizado	100

i Indicado para el montaje de espejos o paneles. Para ampliar información de instalación y montaje consulte nuestra pagina web. Después del montaje, verifique que se haya activado el sistema antivuelco.



EN 15939 06/2014



817 AU



EN 15939 06/2014



Código	Descripción	Acabado	Embalaje
0601296	Colgador 817 AU Derecha	Galvanizado	100
0601396	Colgador 817 AU Izquierda	Galvanizado	100



i Tapones para cubrir regulaciones del colgador en trasera de mueble. (Página 481)
Para ampliar información de instalación y montaje consulte nuestra pagina web.

SCORPION 818




Código	Descripción	Acabado	Embalaje
0600296	Colgador Scorpion 818 Derecha	Galvanizado	100
0600396	Colgador Scorpion 818 Izquierda	Galvanizado	100



i Tapones para cubrir regulaciones del colgador en trasera de mueble. (Página 481)
Para ampliar información de instalación y montaje consulte nuestra pagina web.

SPIDER



Código	Descripción	Acabado	Embalaje
0710898	Jgo. colgador bivalente Spider + Chapa doble	Galvanizado	50



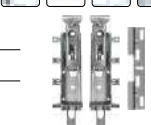
i Para ampliar información de instalación y montaje consulte nuestra pagina web.

ARANEA

NOVEDAD
Labgroup



Código	Descripción	Acabado	Embalaje
0710998	Juego colgador Aranea + Chapa doble	Galvanizado	50




TAPONES (colgador oculto)



Código	Descripción	Encastre	Acabado	Embalaje
0711701	Tapón redondo taladro (100 Uds.)	Ø 25	Blanco	8000
0633020	Tapón redondo taladro (100 Uds.)	Ø 25	Gris	8000
0700493	Tapón redondo taladro (100 Uds.)	Ø 25	Níquel	2500
0601501	Tapón redondo taladro	Ø 18/20	Blanco	800
0602120	Tapón redondo taladro	Ø 18/20	Gris	800
0601507	Tapón redondo taladro	Ø 18/20	Antracita	800
0601601	Tapón rectangular taladro recto	18x10	Blanco	800
0602220	Tapón rectangular taladro recto	18x10	Gris	800
0601607	Tapón rectangular taladro recto	18x10	Antracita	800

i Tapones válidos para las referencias Spider, 817 AU, 817 32 ZV Antivuelco, Scorpion 818 y Aranea.



**CAMAR®**

GÉMINIS / LEO 806



Código	Descripción	Acabado	Embalaje
0623207	Colgador Géminis 806 Derecha atornillar	Neutro	200
0623007	Colgador Géminis 806 Izquierda atornillar	Neutro	200
0623307	Colgador Leo 806 Derecha con tacos	Neutro	200
0623107	Colgador Leo 806 Izquierda con tacos	Neutro	200
0623401	Tapa Colgador 806 ABS Derecha	Blanco	400
0623501	Tapa Colgador 806 ABS Izquierda	Blanco	400
0623794	Tapa Colgador 806 Metálica Derecha	Níquel	400
0623694	Tapa Colgador 806 Metálica Izquierda	Níquel	400

i Para ampliar información de instalación y montaje consulte nuestra pagina web. Posibilidad de otros acabados de tapa consultando cantidad mínima, precio y plazo de entrega.



CHAPA SCORPION

Código	Descripción	Acabado	Embalaje
0633498	Chapa Pared Doble Scorpion	Galvanizado	200
0600196	Chapa Pared Scorpion	Galvanizado	800

i La Chapa pared doble Scorpion es válida para costado de 19 mm.



CHAPA DOBLE

Código	Descripción	Acabado	Embalaje
0605796	Chapa Pared Doble	Galvanizado	600



CHAPA LINEAL

Código	Descripción	Longitud	Acabado	Embalaje
0611696	Chapa pared lineal	2000	Galvanizado	30



NIVELADOR 316



Código	Descripción	H Min-Max	Ø Diámetro	Acabado	Embalaje
0700596	Nivelador 316 18	12 - 20	16	Cinc/Negro	100
0700696	Nivelador 316 23	12 - 25	16	Cinc/Negro	100
0700796	Nivelador 316 35	12 - 30	16	Cinc/Negro	100



i El Nivelador 316, es el único nivelador del mercado, que permite una regulación frontal, de manera que el interior del mueble, queda libre de orificios y tapones.

PISSO



Código	Descripción	H Min-Max	Acabado	Embalaje
0632407	Nivelador Pisso	45 - 60	Negro	150



308



Código	Descripción	H Min-Max	Acabado	Embalaje
0603096	Nivelador 308 Metálico	40 - 60	Cinc/Negro	200
0601896	Nivelador 308 Metálico	60 - 80	Cinc/Negro	100
0602296	Tornillo Nivelador 308	---	Cinc/Negro	400



PIEDINO



Código	Descripción	H Min-Max	Ø Diámetro	Acabado	Embalaje
0615501	Nivelador para costado	6 - 26	8	Blanco	1250



306



Código	Descripción	H Min-Max	Ø Diámetro	Acabado	Embalaje
0603196	Nivelador 306	25 - 35	12	Cinc/Negro	200
0603296	Nivelador 306	52 - 70	12	Cinc/Negro	100
0601596	Nivelador 306	70 - 95	12	Cinc/Negro	100



300



Código	Descripción	H Min-Max	Acabado	Embalaje
0602196	Nivelador 300 Rosca Interior Zamak	4,5 - 24,5	Cinc/Negro	200





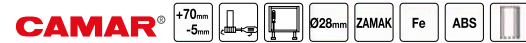
PICCOLI (regulable para zócalos de alt. reduc.) **CAMAR**®



Código	Descripción	H Min-Max	Acabado	Embalaje
0602407	Pata Mueble Piccoli	50 - 70	Negro	800
0600607	Base Pata Ferro / Piccoli	---	Negro	400

i Taco expansivo diámetro 15 mm. Con posibilidad de regulación vertical desde el interior del mueble.

FERRO



Código	Descripción	H Min-Max	Acabado	Embalaje
0602096	Pata Ferro	100 - 170	Cinc /Negro	100
0600607	Base Pata Ferro / Piccoli	---	Negro	400

i Taco expansivo diámetro 15 mm.

SICILIA



Código	Descripción	H Min-Max	Acabado	Embalaje
0601201	Pata Mueble Sicilia	80 - 100	Negro	200
0633007	Pata Mueble Sicilia	102 - 145	Negro	200
0632507	Pata Mueble Sicilia	132 - 200	Negro	200

i Taco expansivo diámetro 13 mm.

VENETO



Código	Descripción	H Min-Max	Acabado	Embalaje
0632607	Pata Mueble Veneto	102 - 145	Negro	200
0632707	Pata Mueble Veneto	132 - 200	Negro	200

i Taco expansivo diámetro 13 mm.

TOSCANA



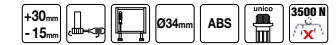
Código	Descripción	H Min-Max	Acabado	Embalaje
0632807	Pata Mueble Toscana	102 - 132	Negro	160
0632907	Pata Mueble Toscana	132 - 200	Negro	120

i Taco guizador diámetro 13 mm.



CAMAR®

ÚNICO



Código	Descripción	H Min-Max	Acabado	Embalaje
0600407	Pata Único	85 - 130	Negro	200
0601007	Pata Único	135 - 180	Negro	200
0600907	Base Único-Ercolino Atornillar	---	Negro	400
0600507	Base Único-Ercolino 3 tacos	---	Negro	400

i En la Base Único-Ercolino 3 tacos, el diámetro de los mismos es de 10 mm. y expansivo. El valor de carga de ruptura para la pata Único es de 3500 N.



Base Atornillar

Base 3 Tacos

ERCOLINO



Código	Descripción	H Min-Max	Acabado	Embalaje
0601907	Kit Ercolino Altura 6 cms.	60-85	Negro	25
0602307	Kit Ercolino Altura 8 cms.	75-100	Negro	25
0600907	Base Único-Ercolino Atornillar	---	Negro	400
0600507	Base Único-Ercolino 3 tacos	---	Negro	400
0603396	Destornillador Ercolino	---	Rojo	1

i En la Base Único-Ercolino 3 tacos, el diámetro de los mismos es de 10 mm. y expansivo. El valor de carga de ruptura para las patas delanteras de el modelo Ercolino es de 3500 N, mientras que las patas traseras, al llevar interiormente un nivelador 306, su capacidad de carga será de 300 Kg. sin regular y 150 Kg. regulada (valores por cada pata).



Base Atornillar

Base 3 Tacos

SMART



Código	Descripción	H Min-Max	Acabado	Embalaje
0701407	Kit Smart Altura H6	60-80	Negro	25
0701507	Kit Smart Altura H8	80-100	Negro	25
0603396	Destornillador Ercolino	---	Rojo	1

i El taco de la Base Smart, es de 13 mm. de diámetro. El valor de carga de ruptura para las patas delanteras de el modelo Smart es de 3500 N, mientras que las patas traseras, al llevar interiormente un nivelador 306, su capacidad de carga será de 300 Kg. sin regular y 150 Kg. regulada (valores por cada pata).





ABRAZADERA ÚNICO

CAMAR® Ø34mm PA6



Abrazadera Único



Soporte Madera



Soporte PVC

Código	Descripción	Acabado	Embalaje
0600707	Abrazadera Único	Negro	800
0600807	Soporte Pinza Único PVC	Negro	800
0601107	Soporte Pinza Único Madera	Negro	800

i Abrazadera compatible con Sistema Único-Ercolino.

ABRAZADERA SMART

CAMAR® Ø28mm PA6



Abrazadera Smart Madera



Soporte abrazadera Smart



Abrazadera Smart PVC

Código	Descripción	Acabado	Embalaje
0702107	Abrazadera Smart PVC	Negro	800
0702307	Abrazadera Smart Madera	Negro	800
0702207	Soporte abrazadera Smart Madera	Negro	800

ABRAZADERA Nº2



Código	Descripción	Acabado	Embalaje
0602107	Abrazadera Zócalo Madera	Negro	1500

i Abrazadera compatible con pata Sicilia, Veneto y Toscana.

ABRAZADERA Nº3



Código	Descripción	Acabado	Embalaje
0602207	Abrazadera Zócalo Aluminio	Negro	1000

i Abrazadera compatible con pata Sicilia, Veneto y Toscana.

ABRAZADERA 226



Código	Descripción	Acabado	Embalaje
0615107	Abrazadera Zócalo Laminado PVC	Negro	800

i Abrazadera compatible con pata Sicilia, Veneto y Toscana.

PINZA EASY

CAMAR®



Código	Descripción	Espesor Zócalo	Acabado	Embalaje
0621298	Pinza Zócalo Metálica	15 - 22 mm	Galvanizado	800



PATA DECORATIVA TREVISO

Código	Descripción	Medida	H Min-Max	Acabado	Embalaje
0621487	Decorativa Treviso	40 x 40	150-162	Aluminio	136



PATA DECORATIVA MILANO

Código	Descripción	Medida	H Min-Max	Acabado	Embalaje
0610687	Decorativa Milano	20 x 50	120 - 136	Cromo Brillo	160



639 STEP

Código	Descripción	Alto	Acabado	Embalaje
0601520	Pata Mesa Step	715 - 725	Cromo Mate	1

i El modelo 639 Step nos permite dos soluciones estéticas diferenciadas según el montaje de su base sobre el tablero.

CAMAR®



646 CUADRADA

Código	Descripción	Alto	Medida	Acabado	Embalaje
0603187	Pata Cuadrada	700 / 710	60 x 60	Aluminio	4
0603287	Pata Cuadrada	870 / 880	60 x 60	Aluminio	4

CAMAR®



656 PLEGABLE

Código	Descripción	Alto	Ø Diámetro	Acabado	Embalaje
0603087	Pata 656 Plegable	705 - 735	50	RAL 9006	1

CAMAR®



ESCUADRA ABATIBLE

Código	Descripción	Acabado	Embalaje
0606798	Esc.Abatible 300x300	Cinc	12
0606898	Esc.Abatible 400x400	Cinc	6

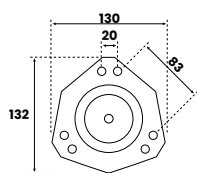




PENÍNSULA - MOSTRADOR REDONDA

NOVEDAD
Utagroup

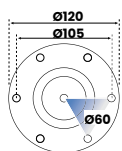
Código	Descripción	Alto	Ø Diámetro	Acabado	Embalaje
0602987	Pata Mesa	710 - 740	60	Cromo Mate	4
0602791	Pata Mesa	710 - 740	60	Cromo Brillo	4
0602994	Pata Mesa	710 - 740	60	Ínox	4
0603487	Pata Mostrador	840 - 870	60	Cromo Mate	4
0603291	Pata Mostrador	840 - 870	60	Cromo Brillo	4
0603494	Pata Mostrador	840 - 870	60	Ínox	4
0720320	Pata Mostrador	900 - 930	60	Cromo Mate	4
0720394	Pata Mostrador	900 - 930	60	Ínox	4



PENÍNSULA - MOSTRADOR CUADRADA

NOVEDAD
Utagroup

Código	Descripción	Alto	Medida	Acabado	Embalaje
0720120	Pata Mesa	710 - 740	60 x 60	Cromo Mate	4
0720191	Pata Mesa	710 - 740	60 x 60	Cromo Brillo	4
0720194	Pata Mesa	710 - 740	60 x 60	Ínox	4
0720307	Pata Mesa	710 - 740	60 x 60	Negro	4
0720220	Pata Mostrador	900 - 930	60 x 60	Cromo Mate	4
0720291	Pata Mostrador	900 - 930	60 x 60	Cromo Brillo	4
0720294	Pata Mostrador	900 - 930	60 x 60	Ínox	4
0720407	Pata Mostrador	900 - 930	60 x 60	Negro	4




SISTEMA UNIÓN DE ENCIMERAS

Código	Descripción	Acabado	Embalaje
0733820	Sistema Unión Encimera	Cinc/Gris	350



TOPE DOOR SOFT

Código	Descripción	Diámetro	Acabado	Embalaje
0700220	Tope Door - Soft	5	Gris	1000
0700302	Tope Door - Soft	5	Antracita	1000



TOPE BI-MATERIAL

Código	Descripción	Acabado	Embalaje
0710850	Tope Bi-Material	Transparente	5000
0620101	Tope Bi-Material	Blanco	5000
0710751	Tope Bi-Material	Marrón	5000



TOPE GOMA - ADHESIVO

Código	Descripción	Medida	Acabado	Embalaje
0713050	Tope Goma-Adhesivo	10 x 3	Transparente	5000
0712950	Tope Goma-Adhesivo	7 x 1,5	Transparente	10000





TAPÓN ADHESIVO



Código	Descripción	Diámetro	Acabado	Embalaje
0716401	Tapón Adhesivo	Ø 13	Blanco	2000
0632420	Tapón Adhesivo	Ø 13	Gris	2000
0601707	Tapón Adhesivo	Ø 13	Antracita	2000
0632469	Tapón Adhesivo	Ø 13	Haya	2000
0716778	Tapón Adhesivo	Ø 13	Roble	2000
0721282	Tapón Adhesivo	Ø 13	Cerezo	2000
0700378	Tapón Adhesivo	Ø 13	Textil Coral	2000
0600178	Tapón Adhesivo	Ø 13	Textil Cactus	2000
0700881	Tapón Adhesivo	Ø 13	Textil Cappuccino	2000

TAPONES



Código	Descripción	Diámetro	Acabado	Embalaje
0711101	Tapón Taladro	Ø 5	Blanco	5000
0632820	Tapón Taladro	Ø 5	Gris	5000
0602507	Tapón Taladro	Ø 5	Antracita	5000
0633093	Tapón Taladro	Ø 5	Níquel	15000
0601301	Tapón Taladro	Ø 12/14	Blanco	5000
0601720	Tapón Taladro	Ø 12/14	Gris	5000
0601501	Tapón redondo taladro	Ø 18/20	Blanco	800
0602120	Tapón redondo taladro	Ø 18/20	Gris	800
0601507	Tapón redondo taladro	Ø 18/20	Antracita	800
0601601	Tapón rectangular taladro recto	18x10	Blanco	800
0602220	Tapón rectangular taladro recto	18x10	Gris	800
0601607	Tapón rectangular taladro recto	18x10	Antracita	800
0711701	Tapón Taladro	Ø 25	Blanco	8000
0633020	Tapón Taladro	Ø 25	Gris	8000
0700493	Tapón Taladro	Ø 25	Níquel	2500
0734801	Tapón Taladro	Ø 35	Blanco	2000
0632720	Tapón Taladro	Ø 35	Gris	5000

TORNILLO DE UNIÓN



Código	Descripción	Medida	Acabado	Embalaje
0600190	Tornillo de unión costado 16 mm.	4 x 27	Níquelado	5000
0600290	Tornillo de unión costado 19 mm.	4 x 31	Níquelado	5000

i Este tornillo está dotado de una cabeza plana biselada y por su estética permite no tener que poner tapones adhesivos. Su rosca parcial nos proporciona una unión perfecta, debida a la tracción entre los dos costados.



TORNILLO DE ENSAMBLAJE

Código	Descripción	Medida	Acabado	Embalaje
0600168	Tornillo Ensamble	5 x 50	Cinc	3500



TORNILLO EURO

Código	Descripción	Medida	Acabado	Embalaje
0603496	Tornillo Euro	5 x 15	Zincado	10000



TORNILLO MÉTRICA 4

Código	Descripción	Medida	Acabado	Embalaje
0717598	Tornillo Métrica 4 x 22	4 X 22	Cinc	6000
0717698	Tornillo Métrica 4 x 25	4 X 25	Cinc	5000



TACO NAILON

Código	Descripción	Alto	Diámetro	Acabado	Embalaje
0601801	Taco Nailon	8	Ø 5	Blanco	5000
0601901	Taco Nailon	11	Ø 8	Blanco	5000
0602001	Taco Nailon	11	Ø 10	Blanco	5000



ADHESIVO 2 COMPONENTES

Código	Descripción	Capacidad	Embalaje
0713450	Adhesivo Cianocrilato	50 Gr.	12
0734650	Spray Acelerador	200 ml.	12



ESPIGAS

Código	Descripción	Medida	Acabado	Embalaje
0700277	Espiga	Ø 8 x 30	Haya	25 Kg.
0700377	Espiga	Ø 8 x 35	Haya	25 Kg.
0700477	Espiga	Ø 8 x 40	Haya	25 Kg.



i Espiga de haya calibrada y seleccionada válida para uso en máquina automática.

GALLETAS

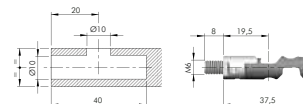
Código	Descripción	Medida	Acabado	Embalaje
0700977	Galleta	20	Haya	1000





TARGET

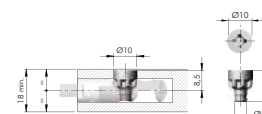
Código	Descripción	Acabado	Embalaje
0720193	Perno Target	Cincado	1000
0720293	Conector Target	Níquel	2000
0700403	Plantilla instalación Target (techo-suelo)	---	1
0720393	Broca ø8 (espiga madera)	---	1
0710207	Tope broca ø8	---	1
0720493	Broca ø10 (conector Target)	---	1
0710307	Tope broca ø10	---	1
0720593	Bussola Target	Cincado	5000
0700503	Plantilla instalación Target (costado)	---	1



Perno



Plantilla Target (techo-suelo)



Conector



Broca ø8 (espiga madera)



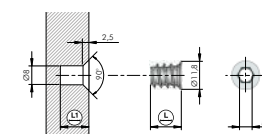
Tope broca ø8



Broca ø10 (conector Target)



Tope broca ø10



Bussola



Plantilla Target (costado)



Unión techo - costado

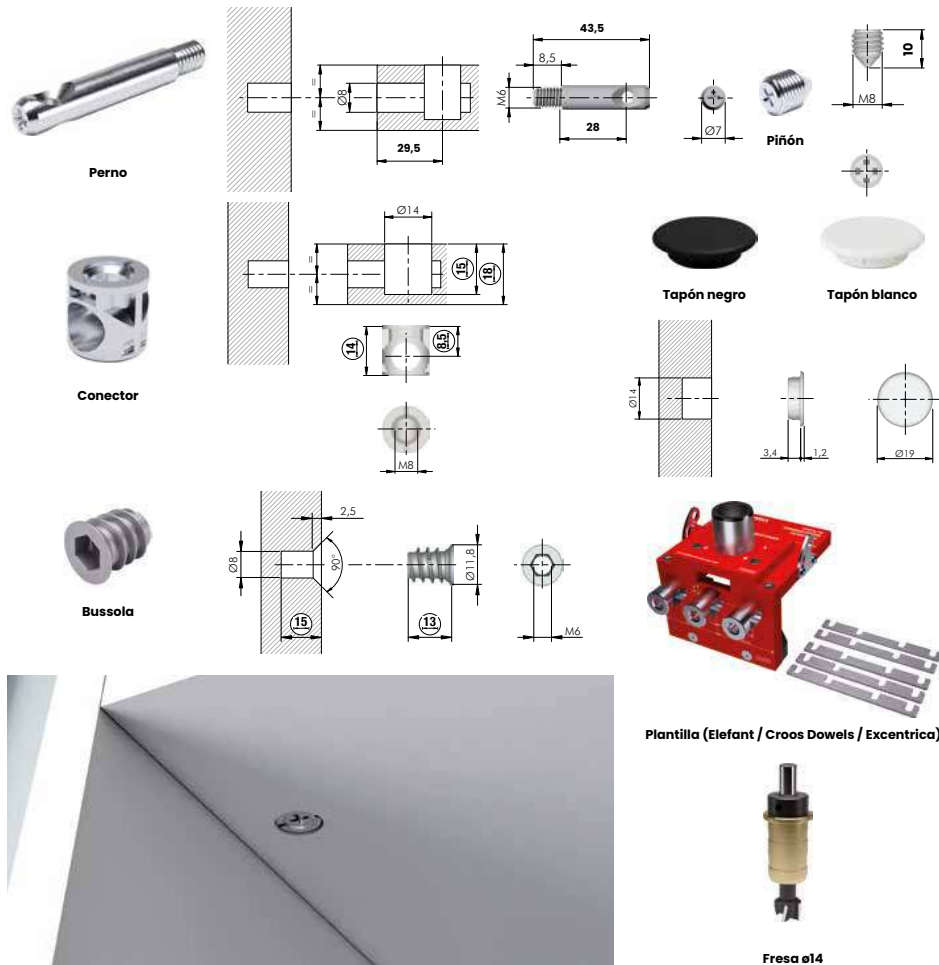


Unión suelo - costado



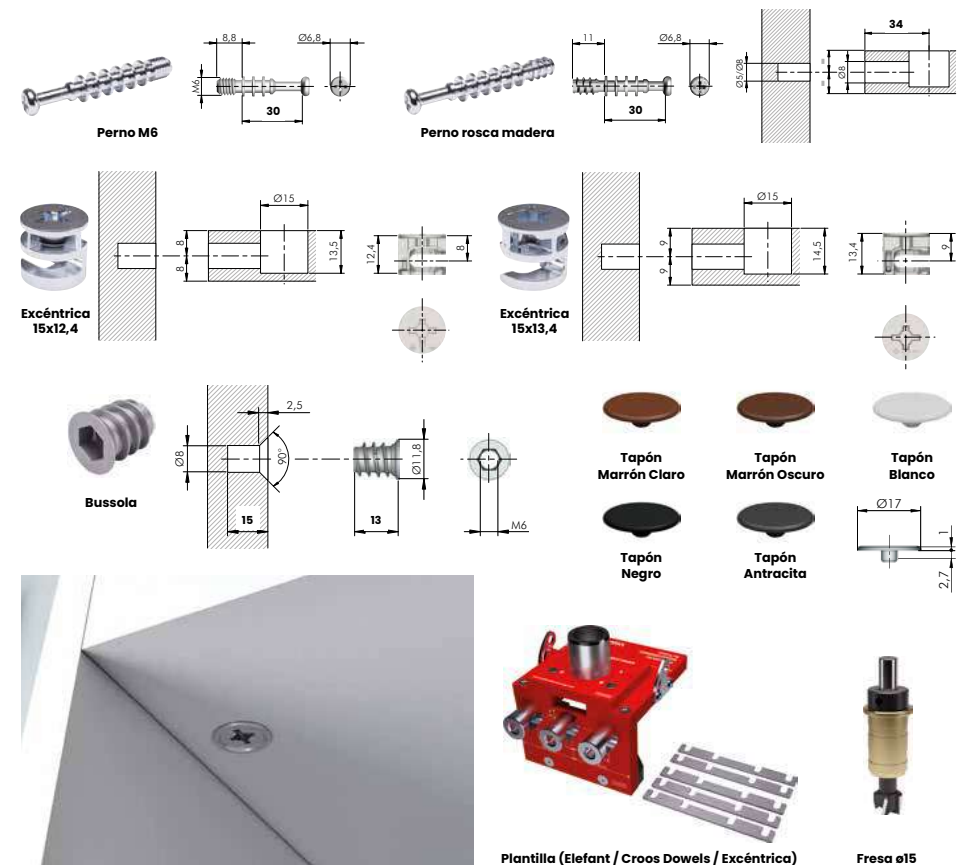
CROSS DOWELS

Código	Descripción	Acabado	Embalaje
0720693	Perno Cross Dowels	Cincado	2000
0720793	Conector Cross Dowels	Cincado	2000
0632898	Bussola Elefant / Cross Dowels / Excéntrica	Cincado	5000
0720893	Piñón Cross Dowels	Cincado	5000
0710407	Tapón Cross Dowels	Negro	10000
0720101	Tapón Cross Dowels	Blanco	10000
0700103	Plantilla instalación Elefant / Cross Dowels / Excéntrica	---	1
0710507	Fresa ø14	---	1



EXCÉNTRICAS

Código	Descripción	Acabado	Embalaje
0710168	Perno M6	Cincado	2500
0710268	Perno rosca madera	Cincado	2000
0710368	Excéntrica 15 x 12,4	Cincado	2000
0710468	Excéntrica 15 x 13,4	Cincado	2500
0632898	Bussola Elefant / Cross Dowels / Excéntrica	Negro	5000
0700103	Plantilla instalación Elefant / Cross Dowels / Excéntrica	---	1
0710607	Fresa ø15	---	1
0710178	Tapón Excéntrica	Marrón Claro	2000
0700181	Tapón Excéntrica	Marrón Oscuro	2000
0720201	Tapón Excéntrica	Blanco	2000
0710707	Tapón Excéntrica	Negro	2000
0702502	Tapón Excéntrica	Antracita	2000

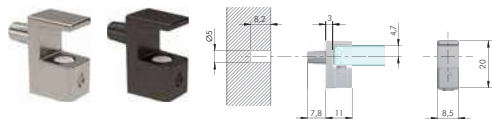




GRACE NOVEDAD

Código	Descripción	Acabado	Embalaje
0720391	Grace Bulón 5 mm	Níquel	2000
0720107	Grace Bulón 5 mm	Níquel Negro	2000

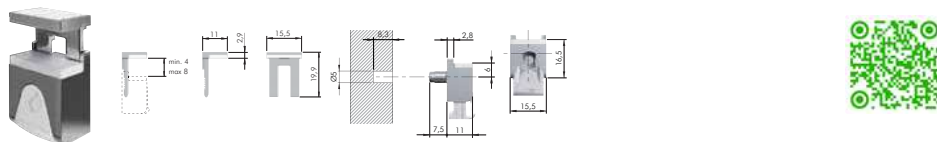
i Espesor de balda admitido de 5 a 6 mm. máximo. Este soporte cuenta con un sistema de bloqueo de balda.



KUBIC

Código	Descripción	Acabado	Embalaje
0632491	Kubic Cristal 5/8 Bulón 5 mm	Níquel/Gris	2000

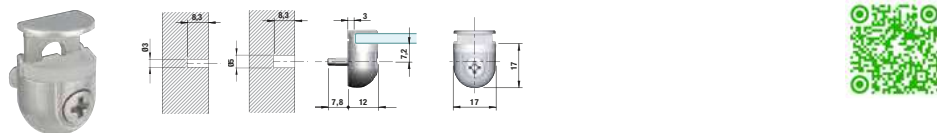
i Espesor de balda admitido de 5 mm. mínimo a 8 mm. máximo. Este soporte cuenta con un sistema de bloqueo de balda.



PEKI

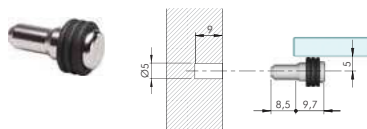
Código	Descripción	Acabado	Embalaje
0632593	Peki Bulón 3 mm	Níquel	1000
0609593	Peki Bulón 5 mm	Níquel	1000

i Espesor de balda admitido de 4 mm. mínimo a 10 mm. máximo. Este soporte cuenta con un sistema de bloqueo de balda.



OR

Código	Descripción	Acabado	Embalaje
0610693	Or Bulón 5 mm	Níquel/Negro	5000



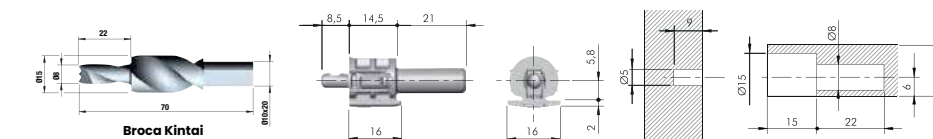
K-LINE NOVEDAD

Código	Descripción	Acabado	Embalaje
0632693	Soporte K-Line 5 mm.	Níquel	5000
0720207	Soporte K-Line 5 mm.	Níquel Negro	5000
0632493	Base Siliconada	Transparente	5000



KINTAI

Código	Descripción	Acabado	Embalaje
0710101	Soporte Kintai	Blanco	4000
0710120	Soporte Kintai	Gris	4000
0700102	Soporte Kintai	Antracita	4000
0700393	Broca Kintai Izquierda	Negro	1
0700293	Broca Kintai Derecha	Negro	1



PLANTILLA INSTALACIÓN ÚNICO / FLIPPER / KINTAI

Código	Descripción	Embalaje
0700303	Plantilla instalación Único / Flipper / Kintai	1
0700703	Adaptador Kintai	1
0710807	Fresa Kintai	1

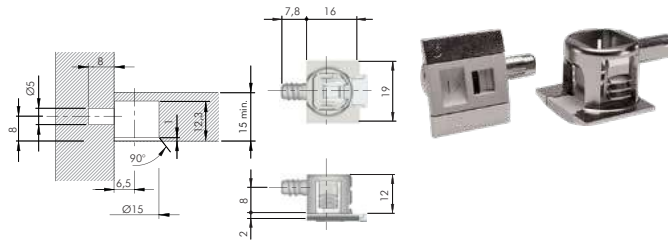




ÚNICO

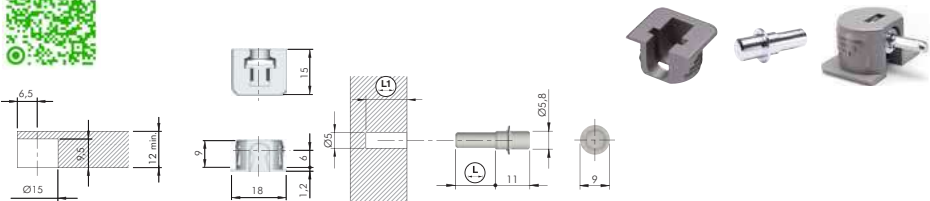
Código	Descripción	Acabado	Embalaje
0733920	Único Bulón 5 mm	Níquel/Gris	2500

i Este soporte cuenta con un sistema de bloqueo de balda.



FLIPPER

Código	Descripción	Acabado	Embalaje
0620320	Sistema Unión Flipper	Gris	2500
0620493	Perno Flipper 5 mm	Cinc	2500



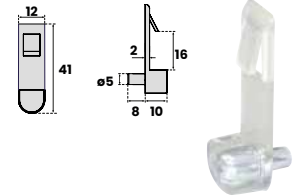
PLANTILLA INSTALACIÓN ÚNICO / FLIPPER / KINTAI

Código	Descripción	Acabado	Embalaje
0700303	Plantilla instalación Único / Flipper / Kintai	---	1
0710607	Fresa Ø15	---	1



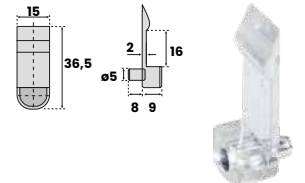
SAFFETI

Código	Descripción	Acabado	Embalaje
0608150	Saffeti Bulón 5 mm (Balda 16 mm.)	Transparente	5000



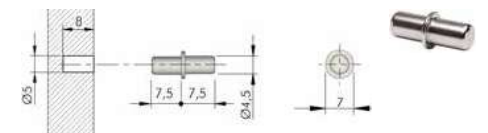
CIMA

Código	Descripción	Acabado	Embalaje
0700100	Cima Bulón 5 mm (Balda 16 mm.)	Transparente	5000



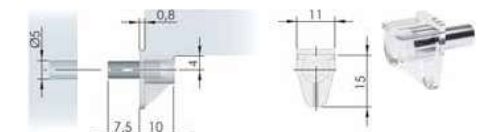
DUPLO

Código	Descripción	Acabado	Embalaje
0608898	Duplo Bulón 5 mm	Cinc	5000



GERMANY

Código	Descripción	Acabado	Embalaje
0608350	Germany Bulón 5 mm	Transparente	4000

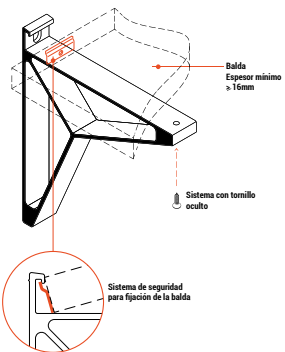
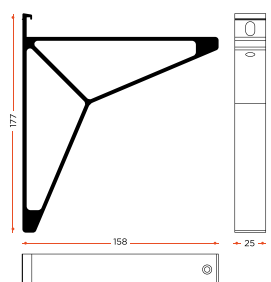




AIRONE

Código	Descripción	Acabado	Embalaje
0720301	Soporte tablero Airone	Blanco Mate	1
0710907	Soporte tablero Airone	Negro Mate	1

i Carga máxima por balda 15 Kg. profundidad de la balda 300 mm máximo. Espesor mínimo de tablero 16 mm.



KALABRONE

Código	Descripción	Acabado	Embalaje
0620192	Jgo. soporte tablero Kalabrone	Cromo Mate	24

i Carga máxima por soporte 25 Kg. en balda de 320 mm. máximo de fondo. Espesor de tablero de 8 mm. a 30 mm. Dispone de regulación para la inclinación del tablero.



TRIADE

Código	Descripción	Acabado	Embalaje
0733895	Soporte Tablero Oculto Triade	Cinc	50

i Carga máxima por soporte 15 Kg. en balda de 160 mm. mínimo a 300 mm. máximo de fondo. Espesor mínimo de tablero 25 mm.



FINIBUS

Código	Descripción	Acabado	Embalaje
0710320	Soporte Tablero Oculto Finibus	Anodizado/Gris	100

i Carga máxima por soporte 15 Kg. en balda de 160 mm. mínimo a 300 mm. máximo de fondo. Espesor mínimo de tablero 25 mm.





SESTANTE

Código	Descripción	Alto	Alto Min.	Fondo	Espesor Min.	Acabado	Embalaje
0720187	Sestante	800/960	55	600	18	Negro	1

i Este artículo se suministrará sin tablero. Capacidad de carga máxima 80 Kg. Bastidor regulable en altura. RAL 9005.



CORNER

Código	Descripción	Extracción	Alto Min.	Fondo	Espesor Min.	Acabado	Embalaje
0720387	Corner 900 Reversible	300	80	900	18	Ínox	1

i Este artículo se suministrará sin tablero. Capacidad de carga máxima 60 Kg. Sistema reversible pudiéndose instalar tanto a mano derecha como a izquierda.



CORNER PARETE

Código	Descripción	Apertura	Extracción	Alto Min.	Fondo	Espesor Min.	Acabado	Embalaje
0720287	Corner Parete	Derecha	300	80	600	18	Ínox	1
0720487	Corner Parete	Izquierda	300	80	600	18	Ínox	1

i Este artículo se suministrará sin tablero. Capacidad de carga máxima 60 Kg.



T-ABLE / T-ABLE XL / T-BENCH

Código	Descripción	Ancho Módulo	Alto	Alto Min.	Fondo Min.	Acabado	Embalaje
0720587	Mecanismo T-Able	600	745 - 840	120	540	Ínox / Blanco	1
0600820	Mecanismo T-Able	900	745 - 840	120	540	Ínox / Blanco	1
0720687	Mecanismo T-Able XL	600	700 - 795	150	520	Ínox	1
0720787	Mecanismo T-Able XL	900	700 - 795	150	520	Ínox	1
0720887	Mecanismo T-Bench	450	385 - 410	120	540	Ínox / Blanco	1

i T-Able se suministrará con tablero Blanco Soft 16 mm. Capacidad de carga máxima 100 Kg. T-Able XL se suministrará sin tablero. Capacidad de carga máxima 100 Kg. T-Bench se suministrará con tablero Blanco Soft 16 mm. Capacidad de carga máxima 100 Kg.





COCKTAIL



Código	Descripción	Ancho Módulo	Alto Min.	Fondo Min.	Acabado	Embalaje
0610587	Cocktail	1200	120	540	Ínox	1
0601401	Bisagras Unión	---	---	---	Blanco	1

i Este artículo se suministrará sin tablero. Posibilidad de adaptar a otras medidas, simplemente cortando la barra. Capacidad de carga máxima 60 Kg.



LUNCH

Código	Descripción	Ancho Módulo	Alto Min.	Fondo Min.	Acabado	Embalaje
0600920	Mecanismo Lunch	900	120	540	Ínox / Blanco	1

i Este artículo se suministrará con tablero Blanco Soft 16 mm.. Capacidad de carga máxima 60 Kg.



TOP FLEX



Código	Descripción	Ancho Módulo	Alto Min.	Fondo Min.	Acabado	Embalaje
0426620	Top Flex	450 - 900	120	500	Gris	1

i Este artículo se suministrará sin tablero. Capacidad de carga máxima 30 Kg.



OPLA TOP



Código	Descripción	Ancho Módulo	Alto Min.	Fondo Min.	Acabado	Embalaje
0610487	Opla Top	1200	75	540	Ínox	1

i Este artículo se suministrará sin tablero. Posibilidad de adaptar a otras medidas, simplemente cortando la barra. Capacidad de carga máxima 40 Kg.

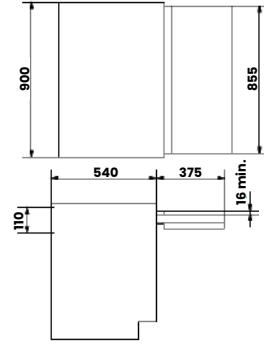




FUNTIONAL

Código	Descripción	Ancho Módulo	Alto Min.	Fondo Min.	Acabado	Embalaje
0700178	Funtional	900	110	540	Ínox	1

i Este artículo se suministrará con tablero y cubertero, tal y como aparecen en la fotografía del catálogo. Capacidad de carga máxima 40 Kg.



COOK

Código	Descripción	Ancho Módulo	Alto Min.	Fondo Min.	Acabado	Embalaje
0700278	Cook	600	120	520	Ínox	1

i Este artículo se suministrará con tablero y cubertero, tal y como aparecen en la fotografía del catálogo. Capacidad de carga máxima 40 Kg.

